

Viernes, 19 de diciembre de 2025

## Sección I - Administración Local

### Ayuntamientos

#### Ayuntamiento de Belvís de Monroy

#### **ANUNCIO. Aprobación definitiva Plan Municipal de Activación del Empleo Local.**

EXPEDIENTE N.º 354/2025.

Transcurrido el plazo de exposición pública del anuncio de aprobación inicial por el Pleno del Ayuntamiento de Belvís de Monroy, en sesión ordinaria celebrada el 30 de octubre de 2025, y tras no haberse presentado reclamaciones al mismo, queda elevado a definitivo el acuerdo, por lo que se procede a la publicación íntegra del texto, significando que, contra su aprobación definitiva, las personas interesadas podrán interponer recurso Contencioso Administrativo ante la Sala de lo Contencioso Administrativo del Tribunal Superior de Justicia de Extremadura, en el plazo de dos meses a contar desde el día siguiente a la publicación del presente anuncio, de conformidad con el artículo 46 de la Ley 29/1998, de 13 de julio, de la Jurisdicción Contencioso-Administrativa.

Se adjunta en ANEXO el Programa de Activación para el Empleo Local del Ayuntamiento de Belvís de Monroy.

Belvís de Monroy, 15 de diciembre de 2025

Fernando Sánchez Castilla

ALCALDE - PRESIDENTE



Viernes, 19 de diciembre de 2025



**AYUNTAMIENTO DE BELVIS DE MONROY**  
C.I.F. P-1002700-A  
Teléfono 927575823-24 Fax 927575784  
C/ Escuelas, s/n.  
**10.394 - BELVIS DE MONROY**

EXPEDIENTE N.º 354/2025

### ANUNCIO APROBACIÓN DEFINITIVA PROGRAMA DE ACTIVACIÓN DE EMPLEO LOCAL DE BELVÍS DE MONROY (2025-2027)

Transcurrido el plazo de exposición pública del anuncio de aprobación inicial por el Pleno del Ayuntamiento de Belvis de Monroy, en sesión ordinaria celebrada el 30 de octubre de 2025, y tras no haberse presentado reclamaciones al mismo, queda elevado a definitivo el acuerdo, por lo que se procede a la publicación íntegra del texto, significando que, contra su aprobación definitiva, las personas interesadas podrán interponer recurso Contencioso Administrativo ante la Sala de lo Contencioso Administrativo del Tribunal Superior de Justicia de Extremadura, en el plazo de dos meses a contar desde el día siguiente a la publicación del presente anuncio, de conformidad con el artículo 46 de la Ley 29/1998, de 13 de julio, de la Jurisdicción Contencioso-Administrativa.

### PROGRAMA DE ACTIVACIÓN PARA EL EMPLEO LOCAL AYUNTAMIENTO DE BELVÍS DE MONROY

#### 1.- INTRODUCCIÓN

Dentro de sus limitaciones y posibilidades, el Ayuntamiento del Municipio de Belvis de Monroy procura dar respuesta a las necesidades del conjunto del sistema productivo, teniendo en cuenta tanto a las empresas como a los trabajadores, prestando especial atención a las personas trabajadoras desempleadas.


El Programa de activación para el empleo local que se promueve, en función del diagnóstico de situación del grupo de población que actualmente se encuentra buscando activamente un empleo dentro de este municipio, contiene propuestas que pretenden ajustarse a la realidad actual de estas personas.

Para ello, incorpora acciones dirigidas a poner en marcha una política local integral de empleabilidad, con la pretensión, entre otros fines, de aportar experiencia laboral a aquellos sectores de población desempleada que tienen importantes dificultades de acceso al mercado de trabajo.

En los términos señalados por la Carta Europea de Autonomía Local, hecha en Estrasburgo el 15 de octubre de 1985, en relación a alcance de la autonomía local, las Entidades locales tienen, dentro del ámbito de la Ley, **libertad plena para ejercer su iniciativa en toda materia que no esté excluida de su competencia o atribuida a otra autoridad.**

En este sentido, en función de lo dispuesto en el artículo 25 de la Ley 7/1985, de 2 de septiembre, Reguladora de las Bases de Régimen Local – en adelante LRBRL, el Municipio, para la gestión de sus intereses y en el ámbito de sus competencias, puede promover actividades y prestar los servicios públicos que contribuyan a satisfacer las necesidades y aspiraciones de la comunidad vecinal mediante el ejercicio de competencias propias, en materias como:

Cód. Verificación: 0JNP7YCC04DKX1K1K7Y64OYEP  
Verificación: <https://belvisdemonroy.es/electronica/si/>  
Documento firmado electrónicamente desde la plataforma esPublico Gestiona | Página 1 de 28



Viernes, 19 de diciembre de 2025




**AYUNTAMIENTO DE BELVIS DE MONROY**  
**C.I.F. P-1002700-A**  
**Teléfono 927575823-24 Fax 927575784**  
**C/ Escuelas, s/n.**  
**10.394 - BELVIS DE MONROY**

- a) Urbanismo: planeamiento, gestión, ejecución y disciplina urbanística. Protección y gestión del Patrimonio histórico. Promoción y gestión de la vivienda de protección pública con criterios de sostenibilidad financiera. Conservación y rehabilitación de la edificación.
- b) Medio ambiente urbano: en particular, parques y jardines públicos, gestión de los residuos sólidos urbanos y protección contra la contaminación acústica, lumínica y atmosférica en las zonas urbanas.
- c) Abastecimiento de agua potable a domicilio y evacuación y tratamiento de aguas residuales.
- d) Infraestructura viaria y otros equipamientos de su titularidad.
- e) Evaluación e información de situaciones de necesidad social y la atención inmediata a personas en situación o riesgo de exclusión social.
- f) Policía local, protección civil, prevención y extinción de incendios.
- g) Tráfico, estacionamiento de vehículos y movilidad. Transporte colectivo urbano.
- h) Información y promoción de la actividad turística de interés y ámbito local.
- i) Ferias, abastos, mercados, lonjas y comercio ambulante.
- j) Protección de la salubridad pública.
- k) Cementerios y actividades funerarias.
- l) Promoción del deporte e instalaciones deportivas y de ocupación del tiempo libre.
- m) Promoción de la cultura y equipamientos culturales.
- n) Participar en la vigilancia del cumplimiento de la escolaridad obligatoria y cooperar con las Administraciones educativas correspondientes en la obtención de los solares necesarios para la construcción de nuevos centros docentes. La conservación, mantenimiento y vigilancia de los edificios de titularidad local destinados a centros públicos de educación infantil, de educación primaria o de educación especial.
- o) Promoción en su término municipal de la participación de los ciudadanos en el uso eficiente y sostenible de las tecnologías de la información y las comunicaciones.
- p) Actuaciones en la promoción de la igualdad entre hombres y mujeres, así como contra la violencia de género.

Por otra parte, de conformidad con los artículos 43 y 45 de la misma ley, ostentando la financiación de los municipios y del resto de entidades locales carácter incondicionado, con la finalidad de velar por el equilibrio territorial y la realización efectiva del principio de solidaridad, en las leyes anuales de Presupuestos Generales de la Comunidad Autónoma de Extremadura, se establece un **fondo incondicionado**, proveniente de los ingresos tributarios de la Comunidad Autónoma, a distribuir entre los municipios en función de factores concernientes a población, con especial atención

Cód. Verificación: 9JNP7YCC0aDKXIK7Y5dYEP  
Verificación: <https://belvisdemonroy.es/seguridad-electronica/>  
Documento firmado electrónicamente desde la plataforma esPublico Gestiona | Página 2 de 28



Viernes, 19 de diciembre de 2025



**AYUNTAMIENTO DE BELVIS DE MONROY**  
C.I.F. P-1002700-A  
Teléfono 927575823-24 Fax 927575784  
C/ Escuelas, s/n.  
**10.394 - BELVIS DE MONROY**

a la población total menor de 25 años y mayor de 65 años; necesidades de gasto; inversa de la capacidad fiscal; inversa de la renta per cápita y desempleo, para el que el Consejo de Política Social desarrollará las funciones relativas a su oportuno control y seguimiento.

Asimismo, según lo dispuesto por la Ley 3/2019, de 22 de enero, de garantía de la autonomía municipal de Extremadura, en su artículo 15.1.c, en lo referido a las materias o ámbitos de actividad y promoción económica, los municipios disponen, entre otras, competencias para el “... **desarrollo local económico y social y políticas de fomento o planes locales de empleo**”.

De todo lo anterior, se deduce que, a través de los planes locales de empleo, los municipios contribuyen a **satisfacer necesidades y aspiraciones de la comunidad vecinal**, sin que se vea afectada su sostenibilidad financiera.

Conviene mencionar también que la disposición final segunda del Real Decreto-ley 32/2021, de 28 de diciembre, de medidas urgentes para la **reforma laboral**, la garantía de la estabilidad en el empleo y la transformación del mercado laboral, introduce una nueva disposición adicional novena en el Texto Refundido de la Ley de Empleo, aprobado por el Real Decreto Legislativo 3/2015, de 23 de octubre, en relación a los contratos vinculados a programas de activación para el empleo, determinando que las Administraciones Públicas y, en su caso, las entidades sin ánimo de lucro podrán realizar **contratos para la mejora de la ocupabilidad y la inserción laboral en el marco de programas de activación para el empleo**, con una duración no superior a 12 meses.

## 2.-GRUPOS DE POBLACIÓN DESTINATARIOS DEL PROGRAMA


El Programa de activación para el empleo local de Belvis de Monroy promueve la creación de empleo en el municipio atendiendo a las personas en situación de desempleo en general. No obstante, se establecerá un foco de prioridad sobre los grupos de población a quienes resulta más difícil el acceso al mercado laboral de nuestro territorio, entre los que destacamos:

- Personas jóvenes
- Mujeres.
- Personas en situación de paro de larga duración.
- Mayores de 45 años
- Personas con responsabilidades familiares
- Personas en riesgo de exclusión social.

## 3.-OBJETIVOS

El objetivo fundamental de este Plan es la puesta en marcha y ejecución de actuaciones concretas que induzcan la mejora de la empleabilidad de las personas desempleadas y adquisición por éstas de la experiencia profesional necesaria por el desarrollo de ocupaciones impulsadas desde la Entidad Local.

Cód. Verificación: 0JNP7YCC04DKXIK7Y56DYEP  
Verificación: <https://belvisdemonroy.es/verificacion-electronica/>  
Documento firmado electrónicamente desde la plataforma esPublico Gestiona | Página 3 de 28



Viernes, 19 de diciembre de 2025



**AYUNTAMIENTO DE BELVIS DE MONROY**  
C.I.F. P-1002700-A  
Teléfono 927575823-24 Fax 927575784  
C/ Escuelas, s/n.  
**10.394 - BELVIS DE MONROY**

Los objetivos que persigue el Programa de activación para el empleo local desarrollado por el Ayuntamiento de Belvis de Monroy están encaminados, en general, a potenciar el papel de la entidad local como motor de creación de empleo, promoviendo un crecimiento sostenible con recursos propios, y en concreto, a poner en marcha y ejecutar acciones que permitan:

1. Permitir la inserción laboral de aquellos sectores de población con peores condiciones para conseguirlo.
2. Adaptar el mercado laboral a la empleabilidad de los distintos sectores de población del municipio.
3. Dotar de mayor estabilización al empleo público local.
4. Combatir la despoblación mediante una política de empleo dirigida al arraigo de la población activa del municipio.
5. Conciliar la vida laboral y familiar, promoviendo la igualdad entre hombres y mujeres.

#### 4.-DIAGNÓSTICO DE SITUACIÓN

##### 4.1. Caracterización de las personas demandantes desempleadas.

**El perfil de la persona desempleada de la localidad de Belvis de Monroy, en el mes de septiembre de 2025, es mujer, mayor de 45 años, predominando las personas sin Titulación académica en Enseñanza Secundaria Obligatoria. Se encuadra en el Sector Servicios y, principalmente, en las secciones Administración Pública, Defensa y Seguridad Social Obligatoria y en Actividades Administrativas y de Servicios Auxiliares.**

En el municipio de Belvis de Monroy, el número de demandantes en el mes de septiembre de 2025 en el Servicio Extremeño Público de Empleo de Extremadura se sitúa en 55 personas.

En relación al mes anterior, las cifras de desempleo experimentan un descenso, con 4 personas menos registradas (-6,78%), mientras que, respecto al mismo mes del año anterior (septiembre de 2024), ninguna persona ha mejorado su situación, suponiendo una variación, en términos relativos, del 0,00%.

**En cuanto al sexo**, los demandantes *masculinos* representan el 38,18% sobre el total, situándose la cifra mensual en 21 personas. En comparación con agosto 2025, se observan 3 hombres desempleados menos, mientras que, en relación al mismo mes del año anterior hay un incremento de 4 personas

Por otra parte, el sexo *femenino* representa el 61,81% del desempleo en el municipio de Belvis de Monroy, en el mes de septiembre, siendo 23,63 puntos superior a los hombres. Respecto al mes de agosto, hay una persona menos, mientras que, en el último año, se observan 4 desempleados menos.

POR SEXOS	Número	Var.	Mes	%	Mes	Var.	Año	% Año Ant.
-----------	--------	------	-----	---	-----	------	-----	------------

Cód. Verificación: 9JNP7YCC04DPKX1K1K7Y6J0YEP  
Verificación: <https://belvisdemonroy.es/electronicas/>  
Documento firmado electrónicamente desde la plataforma esPublico Gestiona | Página 4 de 28



Viernes, 19 de diciembre de 2025



**AYUNTAMIENTO DE BELVIS DE MONROY**  
C.I.F. P-1002700-A  
Teléfono 927575823-24 Fax 927575784  
C/ Escuelas, s/n.  
**10.394 - BELVIS DE MONROY**

		Ant.	Ant.	Ant.	
Hombre	21	-3	-12,50%	4	23,53%
Mujer	34	-1	-2,86%	-4	-10,53%
<b>Total</b>	<b>55</b>	<b>-4</b>	<b>-6,78%</b>	<b>0</b>	<b>0,00%</b>

**Por tramos de edad**, el desempleo se observa de manera diferente según la edad de la población desempleada. Dentro de los diferentes grupos analizados existen colectivos con altos índices de vulnerabilidad, tal es el caso de las personas mayores de 45 años.

El 58.18% se concentra en el tramo *mayor o igual a 45 años* situándose en septiembre en un total de 32 personas desempleadas. En comparación con el mes anterior las cifras descienden en 3 (-8.57%) y, respecto al mismo mes de 2024, lo hacen en 3 personas menos (-8.57%).

Las personas jóvenes *menores de 30 años* representan el 20% del total de demandantes (11 jóvenes). En este grupo de edad el desempleo aumenta 3 personas en comparativa mensual (37.50%) y 1 en comparativa anual (10%).

Por otro lado, en el grupo de edad de 30 a 45 años la cifra de demandantes desempleados baja en 4 personas (-25.00%), situándose en agosto en un total de 12 personas desempleadas. En comparativa anual, son 2 personas las que han empeorado su situación en el último año (20,00%). Este tramo de edad representa el 21,81% del desempleo total del municipio en el mes de referencia.

La evolución en relación al empleo, en términos generales y por tramo de edad, es más positiva entre los jóvenes.

POR RANGOS DE EDAD	Número	Var. Ant.	Mes % Ant.	Mes Var. Ant.	Año % Ant.	Año Var. Ant.
< 30 años	11	3	37,50%	1	10,00%	
>=30 y <45 años	12	-4	-25,00%	2	20,00%	
>=45 años	32	-3	-8,57%	-3	-8,57%	
<b>Total</b>	<b>55</b>	<b>-4</b>	<b>-6,78%</b>	<b>0</b>	<b>0,00%</b>	

En cuanto a los **niveles formativos**, el 38,18% de las personas desempleadas no poseen Titulación en Educación Secundaria Obligatoria y el 30,90% si la tiene finalizada. La suma de estos dos niveles de estudios representa el 69,08% del total del desempleo, siendo muy importante el porcentaje de demandantes que poseen bajo nivel de cualificación. Bachillerato y Formación Profesional representan el 20,00% y las Titulaciones Universitarias por su parte el 10,90%.

Cód. Verificación: 9JNP7YCC04DKX1K7Y56DYEP  
Verificación: <https://belvisdemonroy.es/electronicas/>  
Documento firmado electrónicamente desde la plataforma esPublico.Gestiona | Página 5 de 28



Viernes, 19 de diciembre de 2025



**AYUNTAMIENTO DE BELVIS DE MONROY**  
C.I.F. P-1002700-A  
Teléfono 927575823-24 Fax 927575784  
C/ Escuelas, s/n.  
**10.394 - BELVIS DE MONROY**

Respecto al *mes anterior*, el desempleo desciende en casi todos los niveles formativos. 1 universitario ha mejorado su situación en el último mes. 1 persona menos se observa entre las que poseen Título en Enseñanza Secundaria Obligatoria y 3 menos no poseen dicha titulación. En Bachillerato o formación profesional se ha incrementado en una persona.

En cuanto a la *comparativa anual*, baja el desempleo principalmente entre los titulados en ESO (-2), seguidos de Bachillerato o Formación Profesional (-2). 1 persona más sin enseñanza secundaria Obligatoria se incorpora al desempleo, mientras que los que poseen titulación universitaria universitarios también una persona se incorpora al desempleo. En términos generales la evolución es más positiva en las personas con titulación en ESO.

POR NIVEL ESTUDIOS	Número	Var. Ant.	Mes % Ant.	Mes % Ant.	Var. Año Ant.	% Año Ant.
Sin E.S.O.	21	-3		-12,50%	1	5,00%
Titulado E.S.O.	17	-1		-5,56%	-2	-10,53%
Bachillerato o FP	11	1		10,00%	-1	-8,33%
Titulación Universitaria	6	-1		-14,29%	2	50,00%
<b>Total</b>	<b>55</b>	<b>-4</b>		<b>-6,78%</b>	<b>0</b>	<b>0,00%</b>

Por **sectores económicos** en el mes de referencia, el sector Servicios concentra el 70,90% del total de demandantes desempleados, siendo el sector con mayor peso sobre el total.

Con relación al *mes anterior*, baja el desempleo principalmente en construcción con 3 personas menos en el último mes. Le sigue Industria y servicios, que descienden en -1 personas. Los sectores de agricultura y pesca aumentan en -1 persona, y el grupo que integra a los/las desempleados/as que no han tenido anteriormente empleo (sector sin actividad), se mantienen sin cambios en comparativa mensual.

En la *variación absoluta anual* la evolución es positiva en el sector de industria (-3). En el sector de construcción y agricultura aumenta en 2 y 1 respectivamente. En el grupo de desempleados sin actividad anterior se mantiene sin cambios. El mayor descenso se observa en industria (-3).

En términos generales el sector que tiene mejor evolución es la industria, tanto en comparativa mensual como interanual.

POR SECTORES	Número	Var. Ant.	Mes % Ant.	Mes % Ant.	Var. Año Ant.	% Año Ant.
--------------	--------	-----------	------------	------------	---------------	------------

Cód. Verificación: 34NP7YGC04DKX1K1K7Y56DYEP  
Verificación: <https://belvisdemonroy.es/electronicas/>  
Documento firmado electrónicamente desde la plataforma esPublico Gestiona | Página 6 de 28



Viernes, 19 de diciembre de 2025



**AYUNTAMIENTO DE BELVIS DE MONROY**  
**C.I.F. P-1002700-A**  
**Teléfono 927575823-24 Fax 927575784**  
**C/ Escuelas, s/n.**  
**10.394 - BELVIS DE MONROY**

AGRICULTURA Y PESCA	200%	1	100,00%	1	100,00%
INDUSTRIA	500%	-1	-16,67%	-3	-37,50%
CONSTRUCCION	600%	-3	-33,33%	2	50,00%
SERVICIOS	3900%	-1	-2,50%	0	0,00%
SECTOR SIN ACTIVIDAD	300%	0	0,00%	0	0,00%
<b>Total</b>	<b>5500%</b>	<b>-4</b>	<b>-6,78%</b>	<b>0</b>	<b>0,00%</b>


Las **secciones económicas** ofrecen una radiografía más concreta del desempleo en la localidad, focalizando donde se concentra en mayor medida el número de personas desempleadas.

En relación al mes anterior, desciende el desempleo principalmente en Construcción con 3 personas menos y en las actividades administrativas y servicios auxiliares con 2 menos. en cuanto a los aumentos únicamente sube el desempleo en administración pública, agricultura, ganadería, silvicultura y pesca, comercio al por mayor y al por menor; reparación de vehículos de motor y motocicletas y otros servicios.

En términos interanuales baja en mayor medida en administración pública, defensa y seguridad social obligatoria (-4), y en hostelería e industria manufacturera (-3). entre las subidas, destacamos el incremento en cuatro personas más desempleadas en actividades administrativas y servicios auxiliares.

POR SECCIÓN ECONÓMICA	Número	Var. Mes Ant.	% Mes Ant.	Var. Año Ant.	% Año Ant.
ACTIVIDADES ADMINISTRATIVAS Y SERVICIOS AUXILIARES	6	-2	-25,00%	4	200,00%
ACTIVIDADES ARTÍSTICAS, RECREATIVAS Y DE ENTRETENIMIENTO	0	0	0,00%	-1	-100,00%
ACTIVIDADES DE LOS HOGARES COMO EMPLEADORES DE PERSONAL DOMÉSTICO	1	0	0,00%	0	0,00%
ACTIVIDADES DE ORGANIZACIONES Y ORGANISMOS EXTRATERRITORIALES	0	0	0,00%	0	0,00%
ACTIVIDADES FINANCIERAS Y DE	0	0	0,00%	0	0,00%

Cód. Verificación: 01NPT5C0040KXIVK7Y56DYEP  
 Verificación: https://belvisdemonroy.es/verificacion-electronica/ Documentación firmada electrónicamente desde la plataforma eS-Úblico Gestiona | Página 7 de 28




Viernes, 19 de diciembre de 2025



**AYUNTAMIENTO DE BELVIS DE MONROY**  
**C.I.F. P-1002700-A**  
**Teléfono 927575823-24 Fax 927575784**  
**C/ Escuelas, s/n.**  
**10.394 - BELVIS DE MONROY**

SEGUROS					
ACTIVIDADES INMOBILIARIAS	0	0	0,00%	0	0,00%
ACTIVIDADES PROFESIONALES, CIENTÍFICAS Y TÉCNICAS	2	0	0,00%	1	100,00%
ACTIVIDADES SANITARIAS Y DE SERVICIOS SOCIALES	0	0	0,00%	-2	-100,00%
ADMINISTRACIÓN PÚBLICA Y DEFENSA; SEGURIDAD SOCIAL OBLIGATORIA	18	1	5,88%	-4	-18,18%
AGRICULTURA, GANADERÍA, SILVICULTURA Y PESCA	2	1	100,00%	1	100,00%
COMERCIO AL POR MAYOR Y AL POR MENOR; REPARACIÓN DE VEHÍCULOS DE MOTOR Y MOTOCICLETAS	3	1	50,00%	2	200,00%
CONSTRUCCIÓN	6	-3	-33,33%	2	50,00%
EDUCACIÓN	0	-1	-100,00%	-1	-100,00%
HOSTELERÍA	4	-1	-20,00%	-3	-42,86%
INDUSTRIA MANUFACTURERA	5	-1	-16,67%	-3	-37,50%
INDUSTRIAS EXTRACTIVAS	0	0	0,00%	0	0,00%
INFORMACIÓN Y COMUNICACIONES	1	0	0,00%	1	0,00%
OTROS SERVICIOS	1	1	0,00%	1	0,00%
SIN ACTIVIDAD	3	0	0,00%	0	0,00%
SUMINISTRO DE AGUA, ACTIVIDADES DE SANEAMIENTO, GESTIÓN DE RESIDUOS Y DESCONTAMINACIÓN	0	0	0,00%	0	0,00%
SUMINISTRO DE ENERGIA ELECTRICA, GAS, VAPOR Y AIRE ACONDICIONADO	0	0	0,00%	0	0,00%
TRANSPORTE Y ALMACENAMIENTO	3	0	0,00%	2	200,00%
<b>Total</b>	<b>55</b>	<b>-4</b>	<b>-6,78%</b>	<b>0</b>	<b>0,00%</b>

Cód. Verificación: 0JNPTXCC06ADKXV1K7Y65OYEP  
 Verificación: https://belvisdemonroy.es/electronicas/ Documento firmado electrónicamente desde la plataforma esPublico.Gestiona | Página 8 de 28



Viernes, 19 de diciembre de 2025



**AYUNTAMIENTO DE BELVIS DE MONROY**  
C.I.F. P-1002700-A  
Teléfono 927575823-24 Fax 927575784  
C/ Escuelas, s/n.  
**10.394 - BELVIS DE MONROY**

#### 4.2 Ocupaciones


##### 4.2.1. Ocupaciones solicitadas

La tabla siguiente detalla el top de las veinte ocupaciones más demandadas por las personas desempleadas de la localidad. Es necesario reseñar que cada persona puede solicitar hasta seis ocupaciones diferentes en las que podrían/querrían trabajar:

El 19,86% sobre el total de las demandas (20 ocupaciones) se produce en la ocupación Peones de Obras Públicas, en general con 29 solicitudes, siendo la más demandada, con diferencia por las personas desempleadas. Dicha ocupación, junto con personal de limpieza (16), Empleados administrativo (16), Peones de la Industria Manufacturera (10) y Dependientes de comercio en general (11), suponen el 56,16% de las solicitudes efectuadas por los demandantes en el top 20.

Top 20 Ocupaciones más demandadas	Número	
PEONES DE OBRAS PUBLICAS, EN GENERAL	29	19,86%
EMPLEADOS ADMINISTRATIVOS, EN GENERAL	16	10,96%
PERSONAL DE LIMPIEZA O LIMPIADORES EN GENERAL	16	10,96%
DEPENDIENTES DE COMERCIO, EN GENERAL	11	7,53%
PEONES DE LA INDUSTRIA MANUFACTURERA, EN GENERAL	10	6,85%
CONSERJES, EN GENERAL	7	4,79%
TECNICOS ADMINISTRATIVOS, EN GENERAL	6	4,11%
MONITORES SOCIO-CULTURALES	5	3,42%
PEONES DE HORTICULTURA, JARDINERIA	5	3,42%
MONITORES DE EDUCACION Y TIEMPO LIBRE	4	2,74%
EMPLEADOS ADMINISTRATIVOS DE ARCHIVOS Y/O BIBLIOTECAS	4	2,74%
CAJEROS DE COMERCIO	4	2,74%
MANTENEDORES DE EDIFICIOS	4	2,74%
MOZOS DE CARGA Y DESCARGA, ALMACEN Y/O MERCADO DE ABASTOS	4	2,74%
EMPLEADOS ADMINISTRATIVOS DE CONTABILIDAD, EN GENERAL	3	2,05%

Cód. Verificación: 0JNP7YGC0aDkXV1K7Y6DYEFP  
Verificación: <https://belvisdemonroy.es/electronica/s/>  
Documento firmado electrónicamente desde la plataforma esPublico Gestiona | Página 9 de 28



Viernes, 19 de diciembre de 2025



**AYUNTAMIENTO DE BELVIS DE MONROY**  
C.I.F. P-1002700-A  
Teléfono 927575823-24 Fax 927575784  
C/ Escuelas, s/n.  
**10.394 - BELVIS DE MONROY**

RECEPCIONISTAS-TELEFONISTAS EN OFICINAS, EN GENERAL	3	2,05%
TAQUILLEROS	3	2,05%
ASISTENTES, ACOMPAÑANTES DE PERSONAS	3	2,05%
CONDUCTORES DE FURGONETA, HASTA 3,5 T.	3	2,05%
LIMPIADORES-MANTENEDORES DE PISCINAS	3	2,05%
PEONES AGRICOLAS, EN GENERAL	3	2,05%


De las 20 ocupaciones más solicitadas por las personas desempleadas durante el último año (octubre 2024- septiembre 2025), en la siguiente tabla podemos observar los contratos acumulados en el último año.

Son tres grupos ocupacionales los que concentran el 41,78% de las contrataciones relacionadas con la tabla top 20 ocupaciones más demandadas. Dicho porcentaje ha sido obtenido sobre el total de contratos registrados en dicha tabla. Los grupos son: empleados administrativos con 16 contratos, Peones de Obras Públicas con 29 y Personal de limpieza (16) durante el periodo octubre 2024-septiembre 2025). Encontrándose entre las 20 ocupaciones más demandadas, uno de los grupos ocupacionales más contratados peones de obras públicas. En la ocupación de camareros apenas se observan demandas.

En general son 14 las ocupaciones más solicitadas en las que se han registrado contratos en el último año en mayor o menor medida.

Top 20 Ocupaciones (4 dig.) más Contratadas Ult. Año	Contratos	
CAMAREROS ASALARIADOS	29	21%
MONTADORES DE ESTRUCTURAS METALICAS	12	9%
AYUDANTES DE COCINA	11	8%
MONITORES DE ACTIVIDADES RECREATIVAS Y DE ENTRETENIMIENTO	10	7%
PEONES DE OBRAS PUBLICAS	10	7%
OPERADORES DE MAQUINARIA DE MOVIMIENTOS DE TIERRAS Y EQUIPOS SIMILARES	9	6%
TRABAJADORES DE LOS CUIDADOS PERSONALES A DOMICILIO	7	5%
COMPOSITORES, MUSICOS Y CANTANTES	6	4%

Cód. Verificación: 04NP7YCC04DPKX1K1K7Y6DYEFP  
Verificación: <https://belvisdemonroy.es/verificacion-electronica/>  
Documento firmado electrónicamente desde la plataforma esPublico Gestiona | Página 10 de 28



Viernes, 19 de diciembre de 2025



**AYUNTAMIENTO DE BELVIS DE MONROY**  
**C.I.F. P-1002700-A**  
**Teléfono 927575823-24 Fax 927575784**  
**C/ Escuelas, s/n.**  
**10.394 - BELVIS DE MONROY**


PERSONAL DE LIMPIEZA DE OFICINAS, HOTELES Y OTROS ESTABLECIMIENTOS SIMILARES	6	4%
EMPLEADOS ADMINISTRATIVOS CON TAREAS DE ATENCION AL PUBLICO NO CLASIFICADOS BAJO OTROS EPIGRAFES	5	4%
COCINEROS ASALARIADOS	5	4%
VIGILANTES DE SEGURIDAD Y SIMILARES HABILITADOS PARA IR ARMADOS	4	3%
OTRAS OCUPACIONES ELEMENTALES	4	3%
EXPENDEDORES DE GASOLINERAS	3	2%
TRABAJADORES CUALIFICADOS EN ACTIVIDADES AGRICOLAS (EXCEPTO EN HUERTAS, INVERNADEROS, VIVEROS Y JARDINES)	3	2%
CONDUCTORES ASALARIADOS DE CAMIONES	3	2%
DIRECTORES Y GERENTES DE EMPRESAS DE ACTIVIDADES RECREATIVAS, CULTURALES Y DEPORTIVAS	2	1%
PROFESIONALES DE ESPECTACULOS TAURINOS	2	1%
INSTRUCTORES DE ACTIVIDADES DEPORTIVAS	2	1%
BA?ISTAS-SOCORRISTAS	2	1%
TRABAJADORES CUALIFICADOS EN ACTIVIDADES GANADERAS DE OVINO Y CAPRINO	2	1%
ALBA?ILES	2	1%
PEONES AGRICOLAS (EXCEPTO EN HUERTAS, INVERNADEROS, VIVEROS Y JARDINES)	2	1%

A continuación, se especifica la experiencia laboral<sup>1</sup> de los desempleados en las 20 ocupaciones más solicitadas de la localidad:

Experiencia en Top 20 Ocupaciones más Demandadas	Número		
	Sin Experiencia	< 6 meses	> 12 meses
	6	6	12

<sup>1</sup> Nota explicativa: Las personas demandantes desempleadas inscritas en el registro del SEXPE pueden solicitar más de una ocupación dentro de su Itinerario Personalizado de Inserción (IPI) teniendo o no experiencia laboral en la ocupación que solicitan.

Cód. Verificación: 01NPTVCC004DKX1K1K7Y6DOYEP  
 Verificación: https://belvisdemonroy.es/sexpe/electronica.es/  
 Documento firmado electrónicamente desde la plataforma esPublico Gestiona | Página 11 de 28



# Boletín Oficial

## de la Provincia de Cáceres

N.º 0242


Viernes, 19 de diciembre de 2025



**AYUNTAMIENTO DE BELVIS DE MONROY**  
C.I.F. P-1002700-A  
Teléfono 927575823-24 Fax 927575784  
C/ Escuelas, s/n.  
**10.394 - BELVIS DE MONROY**

			y 12 meses	
TECNICOS ADMINISTRATIVOS, EN GENERAL	6			
MONITORES DE EDUCACION Y TIEMPO LIBRE	2	1		1
MONITORES SOCIO-CULTURALES	2	1	1	1
EMPLEADOS ADMINISTRATIVOS DE CONTABILIDAD, EN GENERAL	1			2
EMPLEADOS ADMINISTRATIVOS DE ARCHIVOS Y/O BIBLIOTECAS	3	1		
EMPLEADOS ADMINISTRATIVOS, EN GENERAL	5	1	1	9
RECEPCIONISTAS-TELEFONISTAS OFICINAS, EN GENERAL	3			
DEPENDIENTES DE COMERCIO, EN GENERAL	5	4		2
CAJEROS DE COMERCIO	3	1		
TAQUILLEROS	3			
CONSERJES, EN GENERAL	5		1	1
ASISTENTES, ACOMPAÑANTES DE PERSONAS	2	1		
MANTENEDORES DE EDIFICIOS	2			2
CONDUCTORES DE FURGONETA, HASTA 3,5 T.	3			
PERSONAL DE LIMPIEZA O LIMPIADORES EN GENERAL	9	3	1	3
LIMPIADORES-MANTENEDORES DE PISCINAS	2	1		
PEONES AGRICOLAS, EN GENERAL	1	2		
PEONES DE HORTICULTURA, JARDINERIA	5			
PEONES DE OBRAS PUBLICAS, EN GENERAL	18	5	5	1
PEONES DE LA INDUSTRIA MANUFACTURERA, EN GENERAL	8	1		1
MOZOS DE CARGA Y DESCARGA, ALMACEN Y/O MERCADO DE ABASTOS	3			1

Cód. Verificación: 04NP7Y6C004DKX1K7Y60YEP  
Verificación: <https://belvisdemonroy.es/electronica/s/>  
Documento firmado electrónicamente desde la plataforma esPublico Gestiona | Página 12 de 28



Viernes, 19 de diciembre de 2025



**AYUNTAMIENTO DE BELVIS DE MONROY**  
C.I.F. P-1002700-A  
Teléfono 927575823-24 Fax 927575784  
C/ Escuelas, s/n.  
**10.394 - BELVIS DE MONROY**

#### 4.2.2. Ocupaciones contratadas


Los siguientes datos ponen de manifiesto las 20 ocupaciones principales con mayor número de contratos registrados desde el mes de Septiembre de 2024 hasta el mes de referencia, en la localidad de Belvis de Monroy:

Del total de contratos acumulados en las 20 ocupaciones más contratadas, relacionadas en la tabla siguiente, al menos 5 poseen relación con alguna de las 20 ocupaciones más demandadas por las personas desempleadas recogidas en la primera tabla del apartado 4.2.1., como peones de obras públicas (en general) / peones de obras públicas, empleados administrativos (en general, personal de limpieza / limpiadores en general, conductores asalariados de camiones / conductores de furgoneta , peones agrícolas (en general)

El resto de las 20 ocupaciones más contratadas no se encuentran entre las 20 más solicitadas por las personas desempleadas.

Top 20 Ocupaciones (4 dig.) más Contratadas Ult. Año	Contratos	%sobre el total
CAMAREROS ASALARIADOS	29	21%
MONTADORES DE ESTRUCTURAS METALICAS	12	9%
AYUDANTES DE COCINA	11	8%
MONITORES DE ACTIVIDADES RECREATIVAS Y DE ENTRETENIMIENTO	10	7%
PEONES DE OBRAS PUBLICAS	10	7%
OPERADORES DE MAQUINARIA DE MOVIMIENTOS DE TIERRAS Y EQUIPOS SIMILARES	9	6%
TRABAJADORES DE LOS CUIDADOS PERSONALES A DOMICILIO	7	5%
COMPOSITORES, MUSICOS Y CANTANTES	6	4%
PERSONAL DE LIMPIEZA DE OFICINAS, HOTELES Y OTROS ESTABLECIMIENTOS SIMILARES	6	4%
EMPLEADOS ADMINISTRATIVOS CON TAREAS DE ATENCION AL PUBLICO NO CLASIFICADOS BAJO OTROS EPIGRAFES	5	4%
COCINEROS ASALARIADOS	5	4%
VIGILANTES DE SEGURIDAD Y SIMILARES HABILITADOS PARA IR ARMADOS	4	3%
OTRAS OCUPACIONES ELEMENTALES	4	3%

Cód. Verificación: 0JNP7YCC04DPKX1K7Y56DYEP  
Verificación: https://belvisdemonroy.es/electronicas/ Documento firmado electrónicamente desde la plataforma esPublico Gestiona | Página 13 de 28



Viernes, 19 de diciembre de 2025



**AYUNTAMIENTO DE BELVIS DE MONROY**  
C.I.F. P-1002700-A  
Teléfono 927575823-24 Fax 927575784  
C/ Escuelas, s/n.  
**10.394 - BELVIS DE MONROY**

EXPENDEDORES DE GASOLINERAS	3	2%
TRABAJADORES CUALIFICADOS EN ACTIVIDADES AGRICOLAS (EXCEPTO EN HUERTAS, INVERNADEROS, VIVEROS Y JARDINES)	3	2%
CONDUCTORES ASALARIADOS DE CAMIONES	3	2%
DIRECTORES Y GERENTES DE EMPRESAS DE ACTIVIDADES RECREATIVAS, CULTURALES Y DEPORTIVAS	2	1%
PROFESIONALES DE ESPECTACULOS TAURINOS	2	1%
INSTRUCTORES DE ACTIVIDADES DEPORTIVAS	2	1%
BA?ISTAS-SOCORRISTAS	2	1%
TRABAJADORES CUALIFICADOS EN ACTIVIDADES GANADERAS DE OVINO Y CAPRINO	2	1%
ALBA?ILES	2	1%
PEONES AGRICOLAS (EXCEPTO EN HUERTAS, INVERNADEROS, VIVEROS Y JARDINES)	2	1%

#### 4.1. Caracterización de las personas demandantes desempleadas.

El perfil de la persona desempleada de la localidad de Belvis de Monroy, en el mes de septiembre de 2025, es mujer, mayor de 45 años, predominando las personas sin Titulación académica en Enseñanza Secundaria Obligatoria. Se encuadra en el Sector Servicios y, principalmente, en las secciones Administración Pública, Defensa y Seguridad Social Obligatoria y en Actividades Administrativas y de Servicios Auxiliares.


En el municipio de Belvis de Monroy, el número de demandantes en el mes de septiembre de 2025 en el Servicio Extremeño Público de Empleo de Extremadura se sitúa en 55 personas.

En relación al mes anterior, las cifras de desempleo experimentan un descenso, con 4 personas menos registradas (-6,78%), mientras que, respecto al mismo mes del año anterior (septiembre de 2024), ninguna persona ha mejorado su situación, suponiendo una variación, en términos relativos, del 0,00%.

En cuanto al sexo, los demandantes masculinos representan el 38,18% sobre el total, situándose la cifra mensual en 21 personas. En comparación con agosto 2025, se observan 3 hombres desempleados menos, mientras que, en relación al mismo mes del año anterior hay un incremento de 4 personas

Por otra parte, el sexo femenino representa el 61,81% del desempleo en el municipio de Belvis de Monroy, en el mes de septiembre, siendo 23,63 puntos superior

Cód. Verificación: 9JNP7YCC04DKX1K1K7Y56DYEP  
Verificación: <https://belvisdemonroy.es/sedelectronica/si/>  
Documento firmado electrónicamente desde la plataforma esPublico Gestiona | Página 14 de 28



Viernes, 19 de diciembre de 2025



**AYUNTAMIENTO DE BELVIS DE MONROY**  
C.I.F. P-1002700-A  
Teléfono 927575823-24 Fax 927575784  
C/ Escuelas, s/n.  
**10.394 - BELVIS DE MONROY**

a los hombres. Respecto al mes de agosto, hay una persona menos, mientras que, en el último año, se observan 4 desempleados menos.

POR SEXOS	Número	Var. Mes Ant.	% Mes Ant.	Var. Año Ant.	% Año Ant.
Hombre	21	-3	-12,50%	4	23,53%
Mujer	34	-1	-2,86%	-4	-10,53%
<b>Total</b>	<b>55</b>	<b>-4</b>	<b>-6,78%</b>	<b>0</b>	<b>0,00%</b>

**Por tramos de edad**, el desempleo se observa de manera diferente según la edad de la población desempleada. Dentro de los diferentes grupos analizados existen colectivos con altos índices de vulnerabilidad, tal es el caso de las personas mayores de 45 años.

El 58.18% se concentra en el tramo *mayor o igual a 45 años* situándose en septiembre en un total de 32 personas desempleadas. En comparación con el mes anterior las cifras descienden en 3 (-8.57%) y, respecto al mismo mes de 2024, lo hacen en 3 personas menos (-8.57%).

Las personas jóvenes *menores de 30 años* representan el 20% del total de demandantes (11 jóvenes). En este grupo de edad el desempleo aumenta 3 personas en comparativa mensual (37.50%) y 1 en comparativa anual (10%).


Por otro lado, en el grupo de edad de 30 a 45 años la cifra de demandantes desempleados baja en 4 personas (-25.00%), situándose en agosto en un total de 12 personas desempleadas. En comparativa anual, son 2 personas las que han empeorado su situación en el último año (20,00%). Este tramo de edad representa el 21,81% del desempleo total del municipio en el mes de referencia.

La evolución en relación al empleo, en términos generales y por tramo de edad, es más positiva entre los jóvenes.

POR RANGOS DE EDAD	Número	Var. Mes Ant.	% Mes Ant.	Var. Año Ant.	% Año Ant.
< 30 años	11	3	37,50%	1	10,00%
>=30 y <45 años	12	-4	-25,00%	2	20,00%
>=45 años	32	-3	-8,57%	-3	-8,57%
<b>Total</b>	<b>55</b>	<b>-4</b>	<b>-6,78%</b>	<b>0</b>	<b>0,00%</b>

En cuanto a los **niveles formativos**, el 38,18% de las personas desempleadas no poseen Titulación en Educación Secundaria Obligatoria y el 30,90% si la tiene

Cód. Verificación: 01NP7YCC0ADPKX1K1K7Y6DYE6P  
Verificación: <https://belvisdemonroy.es/electronicas/>  
Documento firmado electrónicamente desde la plataforma esPublico Gestiona | Página 15 de 28



Viernes, 19 de diciembre de 2025



**AYUNTAMIENTO DE BELVIS DE MONROY**  
C.I.F. P-1002700-A  
Teléfono 927575823-24 Fax 927575784  
C/ Escuelas, s/n.  
**10.394 - BELVIS DE MONROY**

finalizada. La suma de estos dos niveles de estudios representa el 69,08% del total del desempleo, siendo muy importante el porcentaje de demandantes que poseen bajo nivel de cualificación. Bachillerato y Formación Profesional representan el 20,00% y las Titulaciones Universitarias por su parte el 10,90%.

Respecto al *mes anterior*, el desempleo desciende en casi todos los niveles formativos. 1 universitario ha mejorado su situación en el último mes. 1 persona menos se observa entre las que poseen Título en Enseñanza Secundaria Obligatoria y 3 menos no poseen dicha titulación. En Bachillerato o formación profesional se ha incrementado en una persona.

En cuanto a la *comparativa anual*, baja el desempleo principalmente entre los titulados en ESO (-2), seguidos de Bachillerato o Formación Profesional (-2). 1 persona más sin enseñanza secundaria Obligatoria se incorpora al desempleo, mientras que los que poseen titulación universitaria universitarios también una persona se incorpora al desempleo. En términos generales la evolución es más positiva en las personas con titulación en ESO.


POR NIVEL ESTUDIOS	Número	Var. Ant.	Mes % Ant.	Mes Var. Ant.	Año % Año Ant.
Sin E.S.O.	21	-3	-12,50%	1	5,00%
Titulado E.S.O.	17	-1	-5,56%	-2	-10,53%
Bachillerato o FP	11	1	10,00%	-1	-8,33%
Titulación Universitaria	6	-1	-14,29%	2	50,00%
<b>Total</b>	<b>55</b>	<b>-4</b>	<b>-6,78%</b>	<b>0</b>	<b>0,00%</b>

Por **sectores económicos** en el mes de referencia, el sector Servicios concentra el 70,90% del total de demandantes desempleados, siendo el sector con mayor peso sobre el total.

Con relación al *mes anterior*, baja el desempleo principalmente en construcción con 3 personas menos en el último mes. Le sigue Industria y servicios, que descienden en -1 personas. Los sectores de agricultura y pesca aumentan en -1 persona, y el grupo que integra a los/las desempleados/as que no han tenido anteriormente empleo (sector sin actividad), se mantienen sin cambios en comparativa mensual.

En la *variación absoluta anual* la evolución es positiva en el sector de industria (-3). En el sector de construcción y agricultura aumenta en 2 y 1 respectivamente. En el grupo de desempleados sin actividad anterior se mantiene sin cambios. El mayor descenso se observa en industria (-3).

Cód. Verificación: 04NPTVCC08DKXVXK7Y56DYEP  
Verificación: <https://belvisdemonroy.es/electronicas/>  
Documento firmado electrónicamente desde la plataforma esPublico Gestiona | Página 16 de 28



Viernes, 19 de diciembre de 2025



**AYUNTAMIENTO DE BELVIS DE MONROY**  
C.I.F. P-1002700-A  
Teléfono 927575823-24 Fax 927575784  
C/ Escuelas, s/n.  
**10.394 - BELVIS DE MONROY**

En términos generales el sector que tiene mejor evolución es la industria, tanto en comparativa mensual como interanual.

POR SECTORES	Número	Var. Mes Ant.	% Mes Ant.	Var. Año Ant.	% Año Ant.
AGRICULTURA Y PESCA	200%	1	100,00%	1	100,00%
INDUSTRIA	500%	-1	-16,67%	-3	-37,50%
CONSTRUCCION	600%	-3	-33,33%	2	50,00%
SERVICIOS	3900%	-1	-2,50%	0	0,00%
SECTOR SIN ACTIVIDAD	300%	0	0,00%	0	0,00%
<b>Total</b>	<b>5500%</b>	<b>-4</b>	<b>-6,78%</b>	<b>0</b>	<b>0,00%</b>


Las **secciones económicas** ofrecen una radiografía más concreta del desempleo en la localidad, focalizando donde se concentra en mayor medida el número de personas desempleadas.

En relación al mes anterior, desciende el desempleo principalmente en Construcción con 3 personas menos y en las actividades administrativas y servicios auxiliares con 2 menos. en cuanto a los aumentos únicamente sube el desempleo en administración pública, agricultura, ganadería, silvicultura y pesca, comercio al por mayor y al por menor; reparación de vehículos de motor y motocicletas y otros servicios.

En términos interanuales baja en mayor medida en administración pública, defensa y seguridad social obligatoria (-4), y en hostelería e industria manufacturera (-3). entre las subidas, destacamos el incremento en cuatro personas más desempleadas en actividades administrativas y servicios auxiliares.

POR SECCIÓN ECONÓMICA	Número	Var. Mes Ant.	% Mes Ant.	Var. Año Ant.	% Año Ant.
ACTIVIDADES ADMINISTRATIVAS Y SERVICIOS AUXILIARES	6	-2	-25,00%	4	200,00%
ACTIVIDADES ARTÍSTICAS, RECREATIVAS Y DE ENTRETENIMIENTO	0	0	0,00%	-1	-100,00%
ACTIVIDADES DE LOS HOGARES COMO EMPLEADORES DE	1	0	0,00%	0	0,00%

Cód. Verificación: 01NPTXCC004PKX101K7Y560YEP  
Verificación: <https://belvisdemonroy.es/electronicas/>  
Documento firmado electrónicamente desde la plataforma esPublico Gestiona | Página 17 de 28




Viernes, 19 de diciembre de 2025



**AYUNTAMIENTO DE BELVIS DE MONROY**  
**C.I.F. P-1002700-A**  
**Teléfono 927575823-24 Fax 927575784**  
**C/ Escuelas, s/n.**  
**10.394 - BELVIS DE MONROY**

PERSONAL DOMÉSTICO					
ACTIVIDADES DE ORGANIZACIONES ORGANISMOS EXTRATERRITORIALES	0	0	0,00%	0	0,00%
ACTIVIDADES FINANCIERAS Y DE SEGUROS	0	0	0,00%	0	0,00%
ACTIVIDADES INMOBILIARIAS	0	0	0,00%	0	0,00%
ACTIVIDADES PROFESIONALES, CIENTÍFICAS Y TÉCNICAS	2	0	0,00%	1	100,00%
ACTIVIDADES SANITARIAS Y DE SERVICIOS SOCIALES	0	0	0,00%	-2	-100,00%
ADMINISTRACIÓN PÚBLICA Y DEFENSA; SEGURIDAD SOCIAL OBLIGATORIA	18	1	5,88%	-4	-18,18%
AGRICULTURA, GANADERÍA, SILVICULTURA Y PESCA	2	1	100,00%	1	100,00%
COMERCIO AL POR MAYOR Y AL POR MENOR; REPARACIÓN DE VEHÍCULOS DE MOTOR Y MOTOCICLETAS	3	1	50,00%	2	200,00%
CONSTRUCCIÓN	6	-3	-33,33%	2	50,00%
EDUCACIÓN	0	-1	-100,00%	-1	-100,00%
HOSTELERÍA	4	-1	-20,00%	-3	-42,86%
INDUSTRIA MANUFACTURERA	5	-1	-16,67%	-3	-37,50%
INDUSTRIAS EXTRACTIVAS	0	0	0,00%	0	0,00%
INFORMACIÓN Y COMUNICACIONES	1	0	0,00%	1	0,00%
OTROS SERVICIOS	1	1	0,00%	1	0,00%
SIN ACTIVIDAD	3	0	0,00%	0	0,00%
SUMINISTRO DE AGUA, ACTIVIDADES DE SANEAMIENTO, GESTIÓN DE RESIDUOS Y DESCONTAMINACIÓN	0	0	0,00%	0	0,00%
SUMINISTRO DE ENERGIA ELECTRICA, GAS, VAPOR Y AIRE	0	0	0,00%	0	0,00%

Cód. Verificación: 6JNP7YCC0ADPKXV1K7Y6YOYEP  
 Verificación: https://belvisdemonroy.es/electronicas/ Documento firmado electrónicamente desde la plataforma esPublico.Gestiona | Página 18 de 28



Viernes, 19 de diciembre de 2025



**AYUNTAMIENTO DE BELVIS DE MONROY**  
C.I.F. P-1002700-A  
Teléfono 927575823-24 Fax 927575784  
C/ Escuelas, s/n.  
**10.394 - BELVIS DE MONROY**

ACONDICIONADO						
TRANSPORTE	Y	3	0	0,00%	2	200,00%
ALMACENAMIENTO						
<b>Total</b>		<b>55</b>	<b>-4</b>	<b>-6,78%</b>	<b>0</b>	<b>0,00%</b>

#### 4.2 Ocupaciones


##### 4.2.1. Ocupaciones solicitadas

La tabla siguiente detalla el top de las veinte ocupaciones más demandadas por las personas desempleadas de la localidad. Es necesario reseñar que cada persona puede solicitar hasta seis ocupaciones diferentes en las que podrían/querrían trabajar:

El 19,86% sobre el total de las demandas (20 ocupaciones) se produce en la ocupación Peones de Obras Públicas, en general con 29 solicitudes, siendo la más demandada, con diferencia por las personas desempleadas. Dicha ocupación, junto con personal de limpieza (16), Empleados administrativo (16), Peones de la Industria Manufacturera (10) y Dependientes de comercio en general (11), suponen el 56,16% de las solicitudes efectuadas por los demandantes en el top 20.

Top 20 Ocupaciones más demandadas	Número	
PEONES DE OBRAS PUBLICAS, EN GENERAL	29	19,86%
EMPLEADOS ADMINISTRATIVOS, EN GENERAL	16	10,96%
PERSONAL DE LIMPIEZA O LIMPIADORES EN GENERAL	16	10,96%
DEPENDIENTES DE COMERCIO, EN GENERAL	11	7,53%
PEONES DE LA INDUSTRIA MANUFACTURERA, EN GENERAL	10	6,85%
CONSERJES, EN GENERAL	7	4,79%
TECNICOS ADMINISTRATIVOS, EN GENERAL	6	4,11%
MONITORES SOCIO-CULTURALES	5	3,42%
PEONES DE HORTICULTURA, JARDINERIA	5	3,42%
MONITORES DE EDUCACION Y TIEMPO LIBRE	4	2,74%
EMPLEADOS ADMINISTRATIVOS DE ARCHIVOS Y/O BIBLIOTECAS	4	2,74%
CAJEROS DE COMERCIO	4	2,74%
MANTENEDORES DE EDIFICIOS	4	2,74%

Cód. Verificación: 0JNP7YCC046PKXV1K7Y640YEP  
Verificación: <https://belvisdemonroy.es/electronicas/>  
Documento firmado electrónicamente desde la plataforma esPublico.Gestiona | Página 19 de 28



Viernes, 19 de diciembre de 2025



**AYUNTAMIENTO DE BELVIS DE MONROY**  
C.I.F. P-1002700-A  
Teléfono 927575823-24 Fax 927575784  
C/ Escuelas, s/n.  
**10.394 - BELVIS DE MONROY**

MOZOS DE CARGA Y DESCARGA, ALMACEN Y/O MERCADO DE ABASTOS	4	2,74%
EMPLEADOS ADMINISTRATIVOS DE CONTABILIDAD, EN GENERAL	3	2,05%
RECEPCIONISTAS-TELEFONISTAS EN OFICINAS, EN GENERAL	3	2,05%
TAQUILLEROS	3	2,05%
ASISTENTES, ACOMPAÑANTES DE PERSONAS	3	2,05%
CONDUCTORES DE FURGONETA, HASTA 3,5 T.	3	2,05%
LIMPIADORES-MANTENEDORES DE PISCINAS	3	2,05%
PEONES AGRICOLAS, EN GENERAL	3	2,05%


De las 20 ocupaciones más solicitadas por las personas desempleadas durante el último año (octubre 2024- septiembre 2025), en la siguiente tabla podemos observar los contratos acumulados en el último año.

Son tres grupos ocupacionales los que concentran el 41,78% de las contrataciones relacionadas con la tabla top 20 ocupaciones más demandadas. Dicho porcentaje ha sido obtenido sobre el total de contratos registrados en dicha tabla. Los grupos son: empleados administrativos con 16 contratos, Peones de Obras Públicas con 29 y Personal de limpieza (16) durante el periodo octubre 2024-septiembre 2025). Encontrándose entre las 20 ocupaciones más demandadas, uno de los grupos ocupacionales más contratados peones de obras públicas. En la ocupación de camareros apenas se observan demandas.

En general son 14 las ocupaciones más solicitadas en las que se han registrado contratos en el último año en mayor o menor medida.

Top 20 Ocupaciones (4 dig.) más Contratadas Ult. Año	Contratos	
CAMAREROS ASALARIADOS	29	21%
MONTADORES DE ESTRUCTURAS METALICAS	12	9%
AYUDANTES DE COCINA	11	8%
MONITORES DE ACTIVIDADES RECREATIVAS Y DE ENTRETENIMIENTO	10	7%
PEONES DE OBRAS PUBLICAS	10	7%
OPERADORES DE MAQUINARIA DE MOVIMIENTOS DE TIERRAS Y EQUIPOS SIMILARES	9	6%
TRABAJADORES DE LOS CUIDADOS PERSONALES A	7	5%

Cód. Verificación: 0JNP7YCC024PKX1K7Y56DYEP  
Verificación: <https://belvisdemonroy.es/electronicas/>  
Documento firmado electrónicamente desde la plataforma esPublico Gestiona | Página 20 de 28



Viernes, 19 de diciembre de 2025



**AYUNTAMIENTO DE BELVIS DE MONROY**  
C.I.F. P-1002700-A  
Teléfono 927575823-24 Fax 927575784  
C/ Escuelas, s/n.  
**10.394 - BELVIS DE MONROY**

DOMICILIO		
COMPOSITORES, MUSICOS Y CANTANTES	6	4%
PERSONAL DE LIMPIEZA DE OFICINAS, HOTELES Y OTROS ESTABLECIMIENTOS SIMILARES	6	4%
EMPLEADOS ADMINISTRATIVOS CON TAREAS DE ATENCION AL PUBLICO NO CLASIFICADOS BAJO OTROS EPIGRAFES	5	4%
COCINEROS ASALARIADOS	5	4%
VIGILANTES DE SEGURIDAD Y SIMILARES HABILITADOS PARA IR ARMADOS	4	3%
OTRAS OCUPACIONES ELEMENTALES	4	3%
EXPENDEDORES DE GASOLINERAS	3	2%
TRABAJADORES CUALIFICADOS EN ACTIVIDADES AGRICOLAS (EXCEPTO EN HUERTAS, INVERNADEROS, VIVEROS Y JARDINES)	3	2%
CONDUCTORES ASALARIADOS DE CAMIONES	3	2%
DIRECTORES Y GERENTES DE EMPRESAS DE ACTIVIDADES RECREATIVAS, CULTURALES Y DEPORTIVAS	2	1%
PROFESIONALES DE ESPECTACULOS TAURINOS	2	1%
INSTRUCTORES DE ACTIVIDADES DEPORTIVAS	2	1%
BA?ISTAS-SOCORRISTAS	2	1%
TRABAJADORES CUALIFICADOS EN ACTIVIDADES GANADERAS DE OVINO Y CAPRINO	2	1%
ALBA?ILES	2	1%
PEONES AGRICOLAS (EXCEPTO EN HUERTAS, INVERNADEROS, VIVEROS Y JARDINES)	2	1%


A continuación, se especifica la experiencia laboral<sup>2</sup> de los desempleados en las 20 ocupaciones más solicitadas de la localidad:

### Experiencia en Top 20 Ocupaciones más Número

<sup>2</sup> Nota explicativa: Las personas demandantes desempleadas inscritas en el registro del SEXPE pueden solicitar más de una ocupación dentro de su Itinerario Personalizado de Inserción (IPI) teniendo o no experiencia laboral en la ocupación que solicitan.



Cód. Verificación: 0JNP7YCC04DPKXIK7Y56DYEP  
Verificación: <https://belvisdemonroy.es/electronica/s/>  
Documento firmado electrónicamente desde la plataforma esPublico.Gestiona | Página 21 de 28




Viernes, 19 de diciembre de 2025



**AYUNTAMIENTO DE BELVIS DE MONROY**  
**C.I.F. P-1002700-A**  
**Teléfono 927575823-24 Fax 927575784**  
**C/ Escuelas, s/n.**  
**10.394 - BELVIS DE MONROY**

Demandadas	Sin Experiencia	< 6 meses	Entre 6 meses y 12 meses	> 12 meses
TECNICOS ADMINISTRATIVOS, EN GENERAL	6			
MONITORES DE EDUCACION Y TIEMPO LIBRE	2	1		1
MONITORES SOCIO-CULTURALES	2	1	1	1
EMPLEADOS ADMINISTRATIVOS DE CONTABILIDAD, EN GENERAL	1			2
EMPLEADOS ADMINISTRATIVOS DE ARCHIVOS Y/O BIBLIOTECAS	3	1		
EMPLEADOS ADMINISTRATIVOS, EN GENERAL	5	1	1	9
RECEPCIONISTAS-TELEFONISTAS OFICINAS, EN GENERAL	3			
DEPENDIENTES DE COMERCIO, EN GENERAL	5	4		2
CAJEROS DE COMERCIO	3	1		
TAQUILLEROS	3			
CONSERJES, EN GENERAL	5		1	1
ASISTENTES, ACOMPAÑANTES DE PERSONAS	2	1		
MANTENEDORES DE EDIFICIOS	2			2
CONDUCTORES DE FURGONETA, HASTA 3,5 T.	3			
PERSONAL DE LIMPIEZA O LIMPIADORES EN GENERAL	9	3	1	3
LIMPIADORES-MANTENEDORES DE PISCINAS	2	1		
PEONES AGRICOLAS, EN GENERAL	1	2		
PEONES DE HORTICULTURA, JARDINERIA	5			
PEONES DE OBRAS PUBLICAS, EN GENERAL	18	5	5	1
PEONES DE LA INDUSTRIA MANUFACTURERA, EN GENERAL	8	1		1
MOZOS DE CARGA Y DESCARGA, ALMACEN Y/O MERCADO DE ABASTOS	3			1

Cód. Verificación: 9JNP7YGC06DPKX1K7Y60YEP  
 Verificación: https://belvisdemonroy.es/electronicas/ Documento firmado electrónicamente desde la plataforma esPublico Gestiona | Página 22 de 28



Viernes, 19 de diciembre de 2025



**AYUNTAMIENTO DE BELVIS DE MONROY**  
C.I.F. P-1002700-A  
Teléfono 927575823-24 Fax 927575784  
C/ Escuelas, s/n.  
**10.394 - BELVIS DE MONROY**

#### 4.2.2. Ocupaciones contratadas


Los siguientes datos ponen de manifiesto las 20 ocupaciones principales con mayor número de contratos registrados desde el mes de Septiembre de 2024 hasta el mes de referencia, en la localidad de Belvis de Monroy:

Del total de contratos acumulados en las 20 ocupaciones más contratadas, relacionadas en la tabla siguiente, al menos 5 poseen relación con alguna de las 20 ocupaciones más demandadas por las personas desempleadas recogidas en la primera tabla del apartado 4.2.1., como peones de obras públicas (en general) / peones de obras públicas, empleados administrativos (en general, personal de limpieza / limpiadores en general, conductores asalariados de camiones / conductores de furgoneta , peones agrícolas (en general)

El resto de las 20 ocupaciones más contratadas no se encuentran entre las 20 más solicitadas por las personas desempleadas.

Top 20 Ocupaciones (4 dig.) más Contratadas Ult. Año	Contratos	%sobre el total
CAMAREROS ASALARIADOS	29	21%
MONTADORES DE ESTRUCTURAS METALICAS	12	9%
AYUDANTES DE COCINA	11	8%
MONITORES DE ACTIVIDADES RECREATIVAS Y DE ENTRETENIMIENTO	10	7%
PEONES DE OBRAS PUBLICAS	10	7%
OPERADORES DE MAQUINARIA DE MOVIMIENTOS DE TIERRAS Y EQUIPOS SIMILARES	9	6%
TRABAJADORES DE LOS CUIDADOS PERSONALES A DOMICILIO	7	5%
COMPOSITORES, MUSICOS Y CANTANTES	6	4%
PERSONAL DE LIMPIEZA DE OFICINAS, HOTELES Y OTROS ESTABLECIMIENTOS SIMILARES	6	4%
EMPLEADOS ADMINISTRATIVOS CON TAREAS DE ATENCION AL PUBLICO NO CLASIFICADOS BAJO OTROS EPIGRAFES	5	4%
COCINEROS ASALARIADOS	5	4%
VIGILANTES DE SEGURIDAD Y SIMILARES HABILITADOS PARA IR ARMADOS	4	3%

Cód. Verificación: 0JNP7YCC04DKX1K7Y6DYEIP  
Verificación: https://belvisdemonroy.es/electronica/si/  
Documento firmado electrónicamente desde la plataforma esPublico.Gestiona | Página 23 de 28

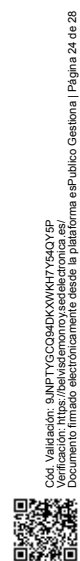



Viernes, 19 de diciembre de 2025



**AYUNTAMIENTO DE BELVIS DE MONROY**  
C.I.F. P-1002700-A  
Teléfono 927575823-24 Fax 927575784  
C/ Escuelas, s/n.  
**10.394 - BELVIS DE MONROY**

OTRAS OCUPACIONES ELEMENTALES	4	3%
EXPENDEDORES DE GASOLINERAS	3	2%
TRABAJADORES CUALIFICADOS EN ACTIVIDADES AGRICOLAS (EXCEPTO EN HUERTAS, INVERNADEROS, VIVEROS Y JARDINES)	3	2%
CONDUCTORES ASALARIADOS DE CAMIONES	3	2%
DIRECTORES Y GERENTES DE EMPRESAS DE ACTIVIDADES RECREATIVAS, CULTURALES Y DEPORTIVAS	2	1%
PROFESIONALES DE ESPECTACULOS TAURINOS	2	1%
INSTRUCTORES DE ACTIVIDADES DEPORTIVAS	2	1%
BA?ISTAS-SOCORRISTAS	2	1%
TRABAJADORES CUALIFICADOS EN ACTIVIDADES GANADERAS DE OVINO Y CAPRINO	2	1%
ALBA?ILES	2	1%
PEONES AGRICOLAS (EXCEPTO EN HUERTAS, INVERNADEROS, VIVEROS Y JARDINES)	2	1%



Cód. Verificación: 0JNP7YCC04DPKXV1K7Y6YOYEP  
Verificación: <https://belvisdemonroy.es/electronicas/>  
Documento firmado electrónicamente desde la plataforma esPublico Gestiona | Página 24 de 28



Viernes, 19 de diciembre de 2025



**AYUNTAMIENTO DE BELVIS DE MONROY**  
C.I.F. P-1002700-A  
Teléfono 927575823-24 Fax 927575784  
C/ Escuelas, s/n.  
**10.394 - BELVIS DE MONROY**

### 5.-LÍNEAS DE ACTUACIÓN

La información aportada por este estudio diagnóstico nos marca el contexto en el que se deben encuadrar las intervenciones del Programa de Activación para el Empleo Local. Así, en primer lugar, las áreas o sectores cuya dinamización el Ayuntamiento de Belvis de Monroy considera preferente en el desarrollo de las actuaciones de este Plan, dada su relevancia e interés general para el municipio, y son las siguientes:

- Servicios de proximidad: Ayuda a Domicilio, Piso Tutelado/Centro de Día y Centro de Educación Infantil
- Obras, mantenimiento, vigilancia y limpieza de infraestructuras e instalaciones municipales, vías públicas y zonas verdes
- Vigilancia y mantenimiento de la piscina municipal
- Actividades educativas, culturales, deportivas y de ocio
- Apoyo en la gestión administrativa


Los datos aportados en el estudio nos indican que en todos estos sectores disponemos de ocupaciones demandadas por las personas desempleadas en la localidad, y que estas ocupaciones no son las más contratadas de manera habitual.

Se da además la circunstancia de que en todas ellas el grado de experiencia de las personas demandantes de empleo es generalmente bajo.

Por todo ello, se proponen las siguientes como ocupaciones a impulsar en los programas desarrollados dentro del Programa de Activación para el Empleo Local:

- Asistentes domiciliarios (auxiliares de ayuda a domicilio)
- Oficiales de albañilería
- Oficiales de mantenimiento de infraestructuras
- Jardineros/as
- Pintores/as
- Operarios/as de servicios múltiples
- Personal de limpieza
- Socorristas piscina municipal
- Conserjes Taquilleros/as
- Conserjes edificios municipales
- Directores/as Ludotecas
- Monitores/as Ludotecas
- Directores/as Programa Diviértete
- Monitores/as Programa Diviértete
- Monitores/as deportivos

Cód. Verificación: 0JNP7YCC0aDpKX1K1K7Ys0YEP  
Verificación: <https://belvisdemonroy.es/verificacion-electronica/>  
Documento firmado electrónicamente desde la plataforma esPublico Gestiona | Página 25 de 28



Viernes, 19 de diciembre de 2025



**AYUNTAMIENTO DE BELVIS DE MONROY**  
C.I.F. P-1002700-A  
Teléfono 927575823-24 Fax 927575784  
C/ Escuelas, s/n.  
**10.394 - BELVIS DE MONROY**

- Auxiliares administrativos/as
- Dinamizador/a Informador/a Turístico/a para CICA
- Animador/a Dinamizador/a Cultural
- Auxiliar Agencia de Lectura

Este diagnóstico preciso va a permitir que las acciones que se planifiquen tengan reflejo en el entorno y se adecuen a la coyuntura. Es por ello imprescindible que la mirada se dirija tanto hacia lo que ha sido la evolución de la economía local y el mercado de trabajo, como a la coyuntura que se presenta a corto y medio plazo y –de modo especial- a lo que deberá ofrecer el mercado laboral al nuevo modelo económico y empresarial que debe desarrollarse durante la propia vigencia del Plan. Es en este momento que se debe incidir sobre dos factores fundamentales: en primer lugar, sobre la creación de condiciones óptimas para la mejora de las competencias de los trabajadores, de forma que se facilite su inserción socio laboral, que fundamenten su capacidad competitiva en el mercado laboral. En segundo lugar, articulando políticas que mejoren las condiciones de partida de los colectivos más vulnerables del mercado de trabajo, facilitando su acceso a la formación en condiciones adecuadas a sus circunstancias y a sus posibilidades.

El objetivo último del Plan de Activación para el Empleo Local del Ayuntamiento de Belvis de Monroy, es reformar e impulsar las políticas activas de empleo, mejorando la cohesión del Sistema Nacional de Empleo (SNE) y con el Servicio Extremeño Público de Empleo (SEXPE), con un enfoque centrado en las personas en riesgo de exclusión social, en los colectivos más vulnerables del mercado de trabajo y en los /las parados /paradas de larga duración, ofreciendo trabajos dignos y suficientemente retribuidos.

#### 6.-PERIODO DE VIGENCIA

Este Programa de Activación de Empleo Local del Ayuntamiento de BELVÍS DE MONROY tendrá una duración de tres años, concretamente los años 2025, 2026 y 2027, a partir de cuya fecha habrá de revisarse y evaluarse, de cara a la puesta en marcha de un nuevo plan que marque la estrategia local en relación con las necesidades que tenga el municipio. No obstante, se prorrogará de manera automática en tanto no se apruebe su revisión.

#### 7.- FINANCIACIÓN

La financiación del Plan de Activación para el Empleo Local del Ayuntamiento de Belvis de Monroy se llevará a cabo tanto con recursos propios de las diferentes partidas presupuestarias destinadas a empleo, así como las que se pudieran crear en un futuro si fuera necesario, como con las distintas ayudas y subvenciones que se vayan recibiendo para el fomento del empleo, la mejora de la empleabilidad, y contratación de personal.

#### 8.- FUENTES DE FINANCIACIÓN

Cód. Verificación: 01NP7YCC04DKX1K7Y56DYEP  
Verificación: <https://belvisdemonroy.es/verificacion-electronica/>  
Documento firmado electrónicamente desde la plataforma esPublico Gestiona | Página 26 de 28



Viernes, 19 de diciembre de 2025



**AYUNTAMIENTO DE BELVIS DE MONROY**  
C.I.F. P-1002700-A  
Teléfono 927575823-24 Fax 927575784  
C/ Escuelas, s/n.  
**10.394 - BELVIS DE MONROY**

El Plan de financiación previsto para la puesta en marcha de este plan es el siguiente:

- Ayuntamiento de Belvis de Monroy. Fondos propios.

- Junta de Extremadura. (Programa de Colaboración Económica Municipal de Empleo, Programa de Colaboración Económica Municipal de Conciliación, (Ludoteca/Diviértete) y cualquier otro que se apruebe con las mismas finalidades en 2026 y siguientes).

- Diputación de Cáceres. (Plan Integra, Plan Empleo EELL, Plan Activa Cultura Deporte, y cualquier otro que se apruebe con las mismas finalidades en 2026 y siguientes).

- Cualquier Administración que pudiera incorporarse durante su vigencia.

### 9.-CONTRATACIONES LABORALES

Los fondos que nutren el presente Plan convierten a éste en un Plan Local de Activación de Empleo en los términos del artículo 36 del Real Decreto Legislativo 3 /2015, de 23 de octubre, según redacción del Real Decreto -Ley 32 /2021, de 28 de diciembre, de medidas urgentes para la reforma laboral.

Por ello, las contrataciones se podrán hacer a través del denominado «contrato para la mejora de la ocupabilidad y la inserción laboral en el marco de los programas de activación para el empleo» (Disposición Adicional novena del Real Decreto Legislativo 3 /2015, de 23 de octubre, según redacción del Real Decreto -Ley 32/2021, de 28 de diciembre, de medidas urgentes para la reforma laboral), por un periodo máximo de 12 meses.

El tipo de contrato será en todos los casos, el 405 (jornada completa) o el 505 (jornada parcial).


### 10.-COLABORACIÓN CON EL SEXPE

Las selecciones que así se determinen en las Bases de las correspondientes convocatorias, podrá ser llevadas a cabo a través de solicitud de preselección de demandantes de empleo dirigida al SEXPE, conforme al artículo 96.1 de la Ley 13/2015, de 8 de Abril, de Función Pública de Extremadura, y cumpliendo en su caso, las Bases generales para la selección de personal del Ayuntamiento de BELVÍS DE MONROY.

La utilización de este mecanismo excepcional en la selección del empleo público incluido en el presente Plan, está plenamente justificado en la consecución de los objetivos del mismo, los cuales solo pueden garantizarse mediante su puesta en práctica.



Cód. Verificación: 0JNP7YGC0aDkXU1K7Y5e0YEP  
Verificación: <https://belvisdemonroy.es/sexpe/electronica/s/>  
Documento firmado electrónicamente desde la plataforma esPublico Gestiona | Página 27 de 28



# Boletín Oficial

## de la Provincia de Cáceres

N.º 0242

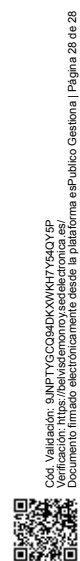

Viernes, 19 de diciembre de 2025



**AYUNTAMIENTO DE BELVIS DE MONROY**  
C.I.F. P-1002700-A  
Teléfono 927575823-24 Fax 927575784  
C/ Escuelas, s/n.  
**10.394 - BELVIS DE MONROY**

En BELVÍS DE MONROY (Cáceres), a fecha de la firma electrónica

El Alcalde -Presidente  
FDO. FERNANDO SÁNCHEZ CASTILLA  
Documento firmado electrónicamente al margen



Cód. Verificación: 0JNP7YCC04P6XV1K7Y6QYEP  
Verificación: <https://belvisdemonroy.es/electronica/s/>  
Documento firmado electrónicamente desde la plataforma esPublico Gestiona | Página 28 de 28

